


Grid rozhraní

Grid rozhraní vypadá jako webová stránka Betfairu, ale s mnoha vylepšeními. Stejně jako s webovou stránkou Betfairu můžete podávat sázky s Grid rozhraním.


22:20 Wolverhampton - 1m4f Hcap										
17/09/2011 22:20		24:47			£37,261		🇬🇧			
Výběry: 3 (11)		102.4%		Back		Lay		98.2%		Vítězové: (1)
1 (3) Boa		<< 1.2			4.7		£45		£12,078	📊📊
🐾	4.5	4.6	4.7	4.8	4.9	5				
£197	£260	£44	£317	£43	£219					
7 (12) Singzak		<< 4.7			5.6		£33		£5,287	📊📊
🐾	5.3	5.5	5.6	5.8	5.9	6				
£41	£29	£18	1	£76	£90	£244				
6 (2) Green Lightning		1.7 >>			6.6		£29		£4,313	📊📊
🐾	6.2	6.4	6.6	6.8	7	7.2				
£9	£177	£68	£38	£18	£92					

Grid rozhraní s otevřeným koňským dostihem zobrazující tři z jedenácti výběrů

Informace, které jsou zobrazeny, se budou velmi lehce lišit v závislosti na typu otevřeného trhu. Například při otevřeném fotbalovém zápase nebudou zobrazeny dresy žokejů na koních, atd.




Číslo boxu Jméno výběru Množství uzavřených peněz na výběru

6 (2) Green Lightning	1.7 >>	6.6	£29	£4,313		
	6.2 £9	6.4 £177	6.6 £68	6.8 £38	7 £18	7.2 £92

Číslo na sedle Dresy Back/Lay kurzy Dostupná množství na Back/Lay

Indikátor váhy peněz Poslední obchodovaný kurz

6 (2) Green Lightning	1.7 >>	6.6	£29	£4,313		
	6.2 £9	6.4 £177	6.6 £68	6.8 £38	7 £18	7.2 £92

Počet prázdných ticků (pokud je větší než 9, zobrazí se místo čísla znak „+“)

Poslední obchodované množství

Hedgování, Zisk & Ztráta

Vaše aktuální pozice pro každý výběr je zobrazena v kolonce vpravo. Pokud jsou u výběrů v Gridu zobrazené jejich dresy, bude aktuální pozice zobrazena v horní polovině této kolonky. Pokud se jedná o zisk, kolonka bude vybarvena zeleně, pokud o ztrátu, bude červená. Pokud nejsou použity u výběrů jejich dresy, bude aktuální pozice zobrazena v celé kolonce.

Klikněte pro hedgování celého trhu

22:20 Wolverhampton - 1m4f Hcap						
17/09/2011 22:20	19:16	£0.04	£56,914			
Výběry: 1 (11)	102.6%	Back	Lay	99.3%	Vítězové: (1)	
1 (3) Boa	1.5 >>	4.7	£6	£18,708		
	4.5 £163	4.6 £371	4.7 £80	4.8 £169	4.9 £100	5 £149
					7.04 £0.04	

Zobrazená aktuální pozice při použití dresů

Grid rozhraní zobrazující aktuální pozici

Pro hedgování celého trhu klikněte na tlačítko vpravo od počítadla jako na obrázku. Jakmile je jednou trh hedgován, změní se písmo tlačítka z **tučného** na netučné.

Když jsou použity dresy, je hedgovaná pozice pro daný výběr zobrazena v dolní polovině níže znázorněné kolonky. Kliknutím na tlačítka se tato možnost hedguje v aktuálním kurzu.

20:30 Windsor - 1m Hcap							
17/09/2011 22:20		01:56		£1.50		£346,936	
Výběry: 2(11)		102.6%		Back		Lay 99.3%	
Vítězové: (1)							
8 (7) Respite		93% >>		3.55		£869	
£170,933							
	3.4	3.45	3.5	3.55	3.6	3.65	£0.50
	£408	£6,930	£3,136	£341	£304	£175	£0.14
7 (2) Diapason		60% >>		4.4		£11	
£73,200							
	4.1	4.2	4.3	4.4	4.5	4.6	£6.00
	£598	£1,069	£343	£231	£753	£342	£1.36

Hedgovaná pozice

Grid rozhraní zobrazující aktuální a hedgovanou pozici

Když nejsou zobrazeny dresy žokejů, je místo nich v horní polovině kolonky zobrazena částka, kterou je třeba umístit pro hedgování výběru v aktuálním kurzu. Je to vidět na obrázku níže, kde je třeba umístit Lay £0.14 na Respite a Lay £1.36 na Diapason. Spodní část kolonky zobrazuje hedgovanou pozici na tento výběr. Kliknutím na kolonku bude sázka automaticky umístěna a pozice bude hedgována.

20:30 Windsor - 1m Hcap							
17/09/2011 22:20		01:56		£1.50		£346,936	
Výběry: 2(11)		102.6%		Back		Lay 99.3%	
Vítězové: (1)							
8 (7) Respite		74% >>		3.5		£24	
£203,348							
£0.14	3.4	3.45	3.5	3.55	3.6	3.65	£0.50
£0.14	£689	£5,066	£2,888	£1,613	£1,075	£326	
7 (2) Diapason		<< 51%		4.3		£35	
£90,836							
£1.36	4.1	4.2	4.3	4.4	4.5	4.6	£6.00
£1.36	£1,454	£848	£450	£370	£1,422	£1,115	

Hedgovaná pozice

Aktuální pozice pro tento výběr

Sázka, kterou je třeba umístit pro hedgování tohoto výběru

Grid rozhraní zobrazující sázky, které je třeba umístit k hedgování pozic

Jakmile je jednou výběr hedgován, horní polovina kolonky bude prázdná a hedgovaná pozice bude zobrazena ve spodní části. Kolonka úplně vpravo bude stále zobrazovat aktuální pozici na výběr, pokud by vyhrál.

Pokud jsou dresy zobrazeny v trhu na umístění, nebude hedgování zobrazeno, bude zobrazena jen aktuální pozice výběru. I přesto můžete výběr hedgovat kliknutím na ikonu dresu.

Vkládání do Ladderu

Pokud jsou zároveň otevřeny Grid i Ladder, kliknutí na horní lištu výběru umístí tento výběr do příslušného Ladderu. {Až do maximálního počtu Ladderů nebo počtu kolonek v Gridu.}

Umístí Respite
do Ladderu 1

Umístí Respite
do Ladderu 2

Umístí Respite
do Ladderu 8

10:30 Windsor - 1m Hcap							
17/09/2011 22:20		01:56		£1.50		£345,936	
Výběry: 2(11)		102.6%		Back		Lay 99.3%	
8 (7) Respite		93% >>		3.55		£869	
3.4		3.45		3.5		3.55	
£408		£6,930		£3,136		£341	
3.6		3.65		3.65		£0.50	
£304		£175		£175		£0.14	
7 (2) Diapason		60% >>		4.4		£11	
4.1		4.2		4.3		4.4	
£598		£1,069		£343		£231	
4.5		4.6		4.6		£6.00	
£753		£342		£342		£1.36	

Umístí Diapason
do Ladderu 4

Umístí Diapason
do Ladderu 5

Volby v menu

Pravým kliknutím myši na horní lištu okna se zobrazí následující menu. {Poznámka: některé volby v menu jsou obecná nastavení, která ovlivní Grid i Ladder. Obecná nastavení jsou zvýrazněna **Modře**. Některá další nastavení jsou také obecná a ovlivní rozhraní pro Kupón. Tato jsou zvýrazněna **Červeně**.}

- **Zavřít trh** – zavře aktuální otevřený trh.
- **Zavřít všechny trhy** – zavře všechny trhy (zobrazeno jen pokud je otevřeno 2 a více trhů).
- **Zobrazit Ladder** – zobrazí Ladder, zobrazeno jen pokud je událost otevřena a zároveň není otevřeno Ladder rozhraní.
- **Specifické menu trhu** – umožňuje přejít na dílčí trh. Pokud kliknete na trh levým tlačítkem, aktuální trh se zavře a otevře se nově zvolený. Pokud kliknete na trh pravým tlačítkem, aktuální trh zůstane otevřený a otevře se trh další.
- **Další dostihy** – umožňuje přejít na nadcházející koňský/chrtí dostih. Pokud kliknete na dostih levým tlačítkem, aktuální dostih se zavře a otevře se nově zvolený. Pokud kliknete na dostih pravým tlačítkem, aktuální dostih zůstane otevřený a otevře se dostih další.
- **Řazení** – umožňuje vám seřadit trh podle:
 - **Betfair** – stejné řazení, které je zobrazeno na stránkách Betfairu.
 - **Kurz** – posledně obchodovaného kurzu (LTP). {pokud není žádné LTP, pak se řadí podle Back kurzů}.
 - **Abecedně** – podle abecedy.
 - **Objem** – množství peněz uzavřených na každém výběru.
 - **Startovní číslo** – podle startovního čísla.
 - **Číslo boxu** – čísla boxu.

Pokud kliknete na požadovaný typ řazení levým tlačítkem, budou se výběry řadit vzestupně, pokud pravým tlačítkem, budou se řadit sestupně.

- **Výběry** – umožňuje skrýt/zobrazit výběry v Gridu:
 - **Skrýt všechny** – skryje všechny výběry.
 - **Zobrazit všechny** – zobrazí všechny výběry.
 - **Zobrazit prvních..** – zobrazí počet zvolených výběrů.
 - **Jednotlivé výběry** – umožňuje skrýt/zobrazit jednotlivé výběry.
- **Hedgovat celý trh** – uzavře vaše otevřené pozice na celém trhu v aktuálních dostupných kurzech tak, aby zisk nebo ztráta byly stejné, ať už událost dopadne jakkoliv.

- **Aktivace primárního trhu..** – určuje akci, která je potřebná, aby se stal trh primárním. { Primární trh je zobrazen v hlavičce Hlavního okna. }
 - **Myší na výběru** – primární trh je ten, nad kterým je kurzor myši v Gridu i Ladderu.
 - **Kliknutím na hlavičku** – primární trh je ten, u kterého kliknete na hlavičku (název trhu) v Gridu nebo Ladderu.

• Pokročilé sázení

- **Sázky v Gridu** – zobrazí kolonku pro sázky uprostřed Gridu. Mohou být použity různé sázky pro různé výběry.

14:00 Newton Abbot - 2m3f Nov Hrd															
17/09/2011 22:20					09:43:35										
Výběry: 2 (11)					Back		Lay			Vítězové: (1)					
1 Mission Control										<< 4.2		1.7		£3,215	
	1.66	1.67	1.68	50	1.7	1.72	1.75								
	£50	£48	£16		£24	£237	£218								
9 Tiger Ootole										1.1 >>		4.2		£278	
	3.65	4	4.1	25	4.2	4.8	5.9								
	£15	£33	£9		£7	£20	£25								

- **Oddělené Lay sázky v Gridu** – umožní používat různé sázky pro Back a Lay při používání „Sázky v Gridu“. Pro další informace si přečtěte část nápovědy „Sázky a nástroje“, „Základní velikost sázky“.

14:00 Newton Abbot - 2m3f Nov Hrd															
17/09/2011 22:20					09:43:35										
Výběry: 2 (11)					Back		Lay			Vítězové: (1)					
1 Mission Control										<< 4.2		1.7		£3,215	
	1.66	1.67	1.68	50	1.7	1.72	1.75								
	£50	£48	£16	100	£24	£237	£218								
9 Tiger Ootole										1.1 >>		4.2		£278	
	3.65	4	4.1	25	4.2	4.8	5.9								
	£15	£33	£9	30	£7	£20	£25								

- **Podání sázky:**
 - **Levé/pravé kliknutí** – umožňuje nastavit, která akce se uskuteční při kliknutí levým tlačítkem (LT) a pravým tlačítkem (PT) vaší myši:
 - Betfair / Opačně:

LT Back kolonka = umístí Back	PT Back kolonka = umístí Lay
LT Lay kolonka = umístí Lay	PT Lay kolonka = umístí Back

- Opačně / Betfair:

LT Back kolonka = umístí Lay	PT Back kolonka = umístí Back
LT Lay kolonka = umístí Back	PT Lay kolonka = umístí Lay

- Back / Lay:

LT Back kolonka = umístí Back	PT Back kolonka = umístí Lay
LT Lay kolonka = umístí Back	PT Lay kolonka = umístí Lay

- Lay / Back:

LT Back kolonka = umístí Lay	PT Back kolonka = umístí Back
LT Lay kolonka = umístí Lay	PT Lay kolonka = umístí Back

- **Kliknutí na kurz** – umožňuje nastavit „Potvrzení sázek“ nebo „Jedno kliknutí“ pro potvrzení sázky, jakmile kliknete na horní část kolonky s kurzem.
 - **Potvrzení sázek** – jakmile je sázka podána, otevře se okno „Podat sázky“, ve kterém bude sázka zobrazena a může zde být změněna nebo potvrzena.
 - **Jedno kliknutí** – jakmile je sázka podána, je ihned potvrzena.
- **Kliknutí na částku** – umožňuje nastavit „Potvrzení sázek“ nebo „Jedno kliknutí“ pro potvrzení sázky, jakmile kliknete na spodní část kolonky s kurzem.
 - **Potvrzení sázek** – jakmile je sázka podána, otevře se okno „Podat sázky“, ve kterém bude sázka zobrazena a může zde být změněna nebo potvrzena.
 - **Jedno kliknutí** – jakmile je sázka podána, je ihned potvrzena.



Grid rozhraní zobrazující plochy pro **Kliknutí na kurz** a **Kliknutí na částku**

- **Hedgování trhu** – definuje rušení sázky při hedgování celého trhu.
 - **Pouze hedgovat** – když hedguje, všechny ostatní sázky v trhu nebudou zrušeny.
 - **Zrušit sázky a hedgovat** – když hedguje, všechny ostatní sázky v trhu budou nejprve zrušeny a potom bude vaše pozice hedgována.
- **Hedgování výběru** – definuje rušení sázky při hedgování jednotlivých výběrů.
 - **Pouze hedgovat** – když hedguje, všechny ostatní sázky na daném výběru nebudou zrušeny.
 - **Zrušit sázky a hedgovat** – když hedguje, všechny ostatní sázky na daném výběru budou nejprve zrušeny a potom bude vaše pozice hedgována.
- **Typ setrvání sázky** – nastavuje základní typ setrvání pro nové sázky. Změní se tím nastavení pro základní typ setrvání sázky v Gridu, Ladderu i okně „Podat sázky“:
 - **Zrušit** – neuzavřená sázka se při přechodu na živou událost zruší.
 - **Ponechat** – neuzavřená sázka při přechodu na živou událost zůstane.
 - **Vzít VK** – neuzavřená sázka se při přechodu na živou událost změní na VK sázku.
- **Podávání sázek více kliknutími** – nastavuje chování aplikace při podávání sázek více kliknutími v Ladderu i Gridu. Z bezpečnostních důvodů je v základním nastavení vypnuto umístění další sázky.
 - **Podat další sázku** – bude podána další sázka.
 - **Nedělat nic** – neprovede se žádná akce.

• Nastavení: {Vizuální}

- **Zobrazit LTP blikání** – umožňuje vypnout/zapnout blikání posledně obchodovaného kurzu (LTP). Pokud je zapnuto, celá kolonka se rozsvítí příslušnou barvou jako na obrázku níže.
- **Zobrazit blikání změny kurzu** – umožňuje vypnout/zapnout blikání změny kurzu. Když je zapnuto a kurzy se změní, budou zvýrazněny buď modře, nebo červeně. Pokud jde kurz „dovnitř“, například z 5.1 na 5.0, kurzy se zvýrazní modře, pokud jde kurz „ven“, například z 5.0 na 5.1, kurzy se zvýrazní červeně jako na obrázku níže.

LTP blikání – celá kolonka se zvýrazní jako indikace, že poslední obchodovaný kurz byl 3.5.

5 (4) Choisharp		53% >>		3.5	£400	£253,771
	3.4 £985	3.45 £649	3.5 £100	3.65 £568	3.7 £272	3.75 £688

Blikání změny kurzu – všechny tři kurzy jsou zvýrazněny modře, takže ukazují, že všechny tři kurzy jdou „dovnitř“.

Grid rozhraní zobrazující LTP blikání a Blikání změny kurzu (kurz jde „dovnitř“ - modrá)

4 (6) Flamsteed		51% >>		7	£180	£67,624
	6.6 £435	6.8 £224	7.2 £62	7.6 £86	7.8 £11	8 £600

Blikání změny kurzu – všech šest kurzů je zvýrazněno červeně, takže ukazují, že všechny kurzy jdou všechny „ven“.

Grid rozhraní zobrazující Blikání změny kurzu (kurz jde „ven“ - červená)

- **Počet kurzů** – umožňuje nastavit počet Back & Lay kurzů zobrazených v Gridu. Níže na obrázku je Grid s 5 kurzy.

29/09/2011 15:00		02:46:38		£9,390						
Výběry: 1 (12)	120.1%	Back	Lay	101.1%	Vítězové: (1)					
4 (1) Galilee Chapel		<< 2.6		5.3	£2,382					
	3.7 £30	4 £9	4.1 £6	4.2 £4	4.4 £5	4 4.9 £2	5 £25	5.1 £10	5.2 £15	5.3 £156

- **Při změně výběru** – tato volba se používá při řazení události.
 - **Zachovat stávající sázku** – při přepínání výběrů z jedné pozice na druhou se velikost sázky a typ sázky zachová.
 - **Použít sázku výběru** – při přepínání výběrů z jedné pozice na druhou se velikost sázky a typ sázky změní podle přepnuté pozice.
- **Výchozí řazení** – umožňuje nastavit výchozí typ řazení výběrů při otevření trhu. Výchozí řazení je aplikováno na Grid i na Ladder.

- **Váha peněz** – (WOM) váha peněz zobrazuje, na které straně trhu je více peněz. Je počítána z prvních tří dostupných Back/Lay kurzů.
 - **Formát zobrazení** – nastaví způsob zobrazení WOM.
 - **Násobek** – WOM je zobrazena jako násobek. Na obrázku níže je celkem £561 (£317 + £124 + £120) na Lay straně a £246 (£84 + £145 + £17) na Back straně. Což znamená, že je 2,3 krát více peněz na Lay straně, než na Back straně.

16:15 Beverley - 2m Hcap							
17/09/2011 16:15		21:14		£80,260			
Výběry: 2 (11)		101.3%		Back	Lay	97.8%	
9 (5) Longboat Key		2.3 >>		5	£25		£42,312
	4.8	4.9	5	1	5.2	5.3	5.4
	£317	£124	£120		£84	£145	£17

Grid rozhraní zobrazující WOM jako Násobek s 2,3 krát větší váhou peněz na Lay straně

- **Násobek v procentech** – WOM je zobrazena jako násobek v procentech. Na obrázku níže je celkem £1290 (£225 + £586 + £479) na Lay straně a £822 (£248 + £467 + £107) na Back straně. Což znamená, že je o 57% více peněz na Lay straně, než na Back straně.

16:15 Beverley - 2m Hcap							
17/09/2011 16:15		09:38		£125,679			
Výběry: 2 (11)		102%		Back	Lay	98.8%	
9 (5) Longboat Key		57% >>		5	£37		£66,583
	4.7	4.8	4.9	5	5.1	5.2	
	£225	£586	£479	£248	£467	£107	

Grid rozhraní zobrazující WOM jako Násobek v procentech s 57% více penězi na Lay straně

- **Procento z celku** – WOM je zobrazena jako procento z celkového množství. Na obrázku níže je celkem £1872 (£128 + £1,316 + £428) na Lay straně a £330 (£63 + £158 + £109) na Back straně. Což znamená, že 85% peněz z celkového množství je na Lay straně.

16:15 Beverley - 2m Hcap							
17/09/2011 16:15		05:40		£197,800			
Výběry: 2 (11)		100.6%		Back	Lay	97.7%	
4 (4) Pseudonym		85% >>		6.2			£16,983
	5.9	6	6.2	6.4	6.6	6.8	
	£128	£1,316	£428	£63	£158	£109	

Grid rozhraní zobrazující WOM jako Procento z celku s 85% všech peněz na Lay straně

- **Hranice prázdných ticků** – pokud je počet prázdných ticků mezi Back a Lay stranou větší nebo roven zvolené hodnotě, není WOM indikátor zobrazen. Hodnoty mohou být nastaveny mezi 1 a 15. Na obrázku níže je Hranice prázdných ticků nastavena na 5 a jelikož jsou prázdné ticky jen 4, je WOM indikátor zobrazen. Na druhém obrázku je Hranice prázdných ticků nastavena na 4 a jelikož 4 ticky jsou prázdné, WOM indikátor není zobrazen.

22:20 Indiana - R2 7f Claim								
17/09/2011 22:20		-20:11			£1,317			
Výběry: 2 (11)		105.4%		Back	Lay	66.2% Vítězové: (1)		
4. Summer Courtship				69% >>		3.25	£0	£182
	3.15	3.2	3.25	4	3.55	3.6	7.8	
	£59	£22	£8		£17	£20	£3	

Grid rozhraní s Hranicí prázdných ticků nastavenou na 5, tím pádem zobrazující WOM indikátor

22:20 Indiana - R2 7f Claim								
17/09/2011 22:20		-20:29			£1,317			
Výběry: 2 (11)		106.1%		Back	Lay	67.1% Vítězové: (1)		
4. Summer Courtship						3.25	£0	£182
	3.15	3.2	3.25	4	3.55	3.6	7.8	
	£59	£22	£8		£17	£20	£3	

Grid rozhraní s Hranicí prázdných ticků nastavenou na 4, tím pádem nezobrazující WOM indikátor

- Váhová hranice** – umožňuje nastavit hodnoty mezi 1 a 4. Pokud je Váhová hranice nastavena na 2, bude se zobrazovat WOM indikátor jen na výběry, na kterých bude dvakrát více peněz na Back/Lay straně v porovnání se stranou druhou.

Jak je vidět z obrázku níže, Formát zobrazení je nastaven na Multiple a je zde £739 na Lay straně u výběru Danehillsundance a £776 na Back straně. Což znamená, že je pouze 1,05 krát více peněz na Lay straně, než na Back straně, takže WOM indikátor není zobrazen. Naopak je zde pouze £32 na Lay straně u výběru Tenjack King a £191 na Back straně. Což znamená, že je zde 5,9 krát více peněz na Back straně, než na Lay straně a WOM indikátor je tedy zobrazen.

16:45 Beverley - 1m Hcap								
17/09/2011 16:45		11:39			£68,014			
Výběry: 2 (11)		101.3%		Back	Lay	96.9% Vítězové: (1)		
7 (9) Danehillsundance				4.7		£12	£23,749	
	4.5	4.6	4.7		4.8	4.9	5	
	£143	£409	£187		£277	£192	£307	
3 (1) Tenjack King				<< 5.9		46	£2	£1,775
	40	42	44	1	48	50	55	
	£9	£9	£14		£9	£84	£98	

Grid rozhraní s Váhovou hranicí nastavenou na 2

- Zobrazení kurzů** – nastaví, jak budou zobrazeny peníze čekající na uzavření.
 - Standardní** – budou zobrazeny pouze první 3 Back/Lay kurzy.
 - Hybridní** – bude zobrazena celá hloubka trhu, ale první 3 Back/Lay kurzy budou aktualizovány jinou frekvencí, než celá hloubka trhu. Přečtěte si sekci nápovědy „Nastavení API“ pro více informací.
 - Kompletní** – celá hloubka trhu bude zobrazena a všechny kurzy budou obnovovány ve stejné frekvenci. Přečtěte si sekci nápovědy „Nastavení API“ pro více informací.

- **Nastavení: {Koně / Chrti}**

- **Dresy** – zapne/vypne zobrazení dresů.
- **Startovní číslo** – zapne/vypne zobrazení startovního čísla.
- **Číslo boxu** – zapne/vypne zobrazení čísla boxu.
- **Při odebrání výběru..** – nastaví chování aplikace, když je z dostihu odebrán výběr:
 - **Zavřít a otevřít trh** – zavře trh a poté ho znovu otevře.
 - **Ponechat prázdné pole** – Grid a Ladder zůstane jako předtím, s odebraným výběrem, ale s žádnými daty o kurzu.
- **Oznámení o odebrání výběru** – zapne/vypne zobrazení vyskakovacího okna, když bude výběr odebrán z trhu.
- **Časovač dostihu** – nastavení pro zobrazování časovače u in-play trhů.
 - **Zobrazit časovač dostihu** – zapne/vypne zobrazení časovače v horní části rozhraní.
 - **Výška časovače** – nastaví výšku pruhu použitého pro časovač.
 - **Správa dostihových časů** – otevře okno Správa dostihových časů pro nastavení volitelných časů pro různé typy tratí.